



Mercedes-Benz Clase E

E 200 d Estate


2018 | 232.500 Km | 110 KW (150 Cv) | Diesel | Automático


24.500 €

Precio al contado



Principales especificaciones

 Fecha de matriculación
1/7/18


 Km
232.500 Km

 Combustible
Diesel

 Transmisión
Automático

 Cilindrada
1950 cc

 Puertas
5

 Plazas
5

 Color
Negro

 Carrocería
Familiar

Descripción

Opción: **ENTREGA A DOMICILIO** (consultar)

- Mercedes-Benz E200d Estate
- Motor diesel 2.0 de 150 CV
- Cambio automático de 9 velocidades
- Tapicería de cuero marrón
- Faros Full Led
- Navegador
- Cámara de visión trasera
- Sensores de aparcamiento
- Control de velocidad
- Asientos con regulación eléctrica
- Asientos calefactados
- Iluminación interior
- Cristales traseros oscurecidos
- Portón eléctrico
- Llantas de aleación de 17 pulgadas
- Tayre Automoción, S.A.U.

Más de 50 años de experiencia en el sector nos avalan. Concesionario oficial de Aston Martin, Maserati y Morgan. Servicio oficial Jeep, Alfa Romeo y Fiat. Compramos su coche, tasación sin compromiso. Gastos de transferencia no incluidos (250€). Opción de entrega del vehículo en la puerta de su casa. Se acepta vehículo como parte del pago.



Acabado interior

- Acabado (clasificación JATO: base B1)
- Cinco plazas (2+3)
- Plazas: 5
- Siete altavoces con subwoofer
- Toma/s de 12v en los asientos delanteros
- Cromado en las ventanas laterales
- Luz en el maletero
- Espejo de cortesía iluminado en conductor en acompañante
- Cuentarrevoluciones
- Acabados de lujo: consola central en aluminio, puertas en aluminio simil y tablero en aluminio simil
- Alfombrillas
- Encendido diurno automático
- Sujeción de carga
- Cierre centralizado con mando a distancia y control de los elevalunas
- Dos reposacabezas en asientos delanteros ajustables en altura, tres reposacabezas en asientos traseros ajustables en altura
- Asientos de tela (material principal) y de cuero sintético (material secundario)
- Apoyabrazos central delantero
- Asiento delantero del conductor y acompañante individual con ajuste eléctrico (cinco ajustes eléctricos) ajuste longitudinal manual, ajuste eléctrico en altura y eléctrico de dos direcciones con ajuste eléctrico del respaldo y ajuste eléctrico de la inclinación de la banqueta
- Asientos traseros de tres plazas de tipo banco de orientación delantera con banqueta fija, respaldo abatible 40/20/40 y ajuste manual del respaldo
- Volante multi-función de aleación y cuero ajustable en altura y en profundidad
- Sujetavasos en los asientos delanteros
- Retrovisor interior
- Luneta trasera fija
- Elevalunas eléctricos delanteros y traseros con dos de ellos de un solo toque
- Equipo reparación neumáticos
- Encendido automático luces emergencia
- Apertura compartimento motor

Seguridad

- ABS
- Testigo de cinturones (cinco)
- Airbag lateral de cortina delantero y trasero
- Airbag frontal del conductor inteligente, airbag frontal del acompañante desconectable y inteligente
- Airbags laterales delanteros
- Cinturón de seguridad delantero en asiento conductor, acompañante y ajustable en altura con pretensores
- Cinturón de seguridad trasero en lado conductor con pretensores, cinturón de seguridad trasero en lado acompañante con pretensores, cinturón de seguridad trasero en asiento central de 3 puntos
- Control de estabilidad
- Distribución electrónica de la frenada
- Control de frenada en curva
- Resultado de pruebas de impacto Euro NCAP :, puntuación global: 5,00, protección adultos: 95,00, protección niños: 90,00, protección peatones: 77,00, puntuación ayudas a la seguridad: 62,00, Versión evaluada: Mercedes-Benz E 220 d Avantgarde 4dr SA y Fecha del test: 28 sep 2016
- Airbag de rodilla para el conductor
- Sistema de alarma de colisión: activa los cinturones de seguridad y las luces de freno con asistencia de frenado, sistema antiatropello de peatones, monitorización del conductor y frenado a baja velocidad de 7 Km/h como mínimo aviso visual/ acústico
- Siete airbags

Multimedia y audio

- Equipo de audio con radio AM/FM/LW, RDS y Tarjeta digital pantalla color
- Ordenador de viaje con velocidad media, consumo medio, consumo instantáneo y autonomía
- Consola en el suelo
- Conexión internet
- Telemática vía SIM en el vehículo con aviso avanzado automático de colisión
- Bluetooth (incluye conexión para el teléfono) (incluye música por 'streaming')
- Conexión para: USB delantero



Confort

- Control remoto de audio en el volante
- Control de crucero
- Altura (mm): 1475
- Control electrónico de tracción
- Tablero de instrumentos analógico con TFT
- Regulación de los faros con ajuste de altura automático, sensor de luz ambiental y función de faros antiniebla
- Dirección asistida eléctrica con endurecimiento progresivo s/velocidad y desmultiplicación variable
- Compartimento en la guantera
- Suspensión delantera de multibrazo (multi-link) con barra estabilizadora mediante muelle helicoidal con ruedas independientes, suspensión trasera de multibrazo (multi-link) con barra estabilizadora mediante aire con ruedas independientes
- Suspensión autonivelante trasera
- Suspensión inteligente mecánica
- Controles de climatización diferenciados digitales para conductor/acompañante
- Aire acondicionado bizona de automático
- Limpiaparabrisas delantero con sensor de lluvia
- Pantalla de entretenimiento multimedia de 8,4 " delantera
- Preparación Isofix
- Start/Stop parada y arranque automático
- Limitador de velocidad

Dimensiones

- Dimensiones exteriores: 4.933 mm de largo, 1.852 mm de ancho, 1.475 mm de alto, 112 mm de altura libre sobre el suelo sin carga, 2.939 mm de batalla, 1.616 mm de ancho de vía delantero, 1.609 mm de ancho de vía trasero y 11.600 mm de diámetro de giro entre bordillos
- Longitud (mm): 4933
- Anchura (mm): 1852
- Dimensiones interiores: 1.061 mm de altura entre banqueta-techo (delante), 1.005 mm de altura entre banqueta-techo (detrás), 1.499 mm de anchura en las caderas (delante), 1.494 mm de anchura en las caderas (detrás), 1.467 mm de anchura en los hombros (delante) y 1.450 mm de anchura en los hombros (detrás)

Ficha técnica

- Tracción trasera
- Cubicaje (cm³): 1950
- Cilindros: 4
- Velocidad máxima (km/h): 217
- Potencia de 150 CV (CEE) 110 kW @ 3.200 rpm (potencia max) 360 Nm de par máximo @ 1.400 rpm (par max) potencia con combustible primario
- Transmisión de tipo automático con cambio automático con modo manual de nueve marchas con paso a modo manual, palanca en el volante, levas en el volante palancas tras el volante, 4,800 :1 relación de la marcha atrás, 5,350 :1 relación de la primera velocidad, 3,240 :1 relación de la segunda velocidad, 2,250 :1 relación de la tercera velocidad, 1,640 :1 relación de la cuarta velocidad, 1,210 :1 relación de la quinta velocidad, 1,000 :1 relación de la sexta velocidad, 0,860 :1 relación de la séptima velocidad, 0,720 :1 relación de la octava velocidad y 0,600 :1 relación de la novena velocidad
- Velocidades: 9
- Pesos: 2.450 kg (peso máximo admisible), 1.780 kg (peso en vacío), peso vacío inc. conductor Kg (peso en vacío incluido conductor), 2.100 kg (peso máximo remolcable con freno) y 750 kg (peso máximo remolcable sin freno) (medición: EU)
- Etiqueta de eficiencia energética clase A
- Mantenimiento intermedio : variable distancia/tiempo
- Mantenimiento principal : variable distancia/tiempo
- Fecha introducción de la versión: 31 may 2017 y del modelo: 01 feb 2016
- Motor de combustión
- Pantalla multifunción de 8,4 " (dos pantallas)



Acabado exterior

- Puertas: 5
- Antena
- Alerón en el techo/parte superior del portón
- Paragolpes delantero y trasero
- Faros con lente elipsoidal, bombilla LED y luz larga con bombilla LED
- Pintura solida
- Portaequipajes longitudinal en el techo en Cromados/Plateados
- Retrovisor exterior del conductor y acompañante pintado con ajuste eléctrico desempañable con intermitente integrado
- Cristales tintados
- Caja portaobjetos fija en el maletero
- Puerta conductor, trasera (lado conductor), pasajero y trasera (lado pasajero) con bisagras delanteras
- Puerta trasera con portón
- Luces de freno, luces de cruce, luces intermitentes laterales, Luces de día, Luces traseras y luces de carretera con tecnología LED

Prestaciones

- Cuatro frenos de disco siendo cuatro ventilados
- Apertura a distancia del maletero con control remoto
- Servocierre del maletero
- Luces de lectura delanteras
- Motor de 2,0 litros (1.950 cc) , cuatro cilindros en línea con cuatro válvulas por cilindro, 82,0 mm de diámetro, 92,3 mm de carrera y relación de compresión: 15,5 ; código del motor: OM 654
- Compresor: de tipo turbo
- Alimentación : diesel "common rail"
- Termómetro de temperatura exterior
- Prestaciones: 217 km/h de velocidad máxima y 8,7 segs de aceleración 0-100 km/h
- Neumáticos delanteros y traseros de 17 pulgadas de diametro, 225 mm de ancho, 55 % de perfil y índice de velocidad: W con índice de carga: 97
- Sistema de ventilación con pantalla digital, filtro de pólen y filtro de carbón activo
- Llantas delanteras y traseras en aleación ligera de 17 pulgadas de diámetro y 7,5 pulgadas de ancho 43,2 y 19,0
- Sistema de servofreno de emergencia
- Indicador de baja presión de los neumáticos con visualización de presión y sensor Montado en la llanta
- Freno mano electrónico
- Filtro de partículas
- Control de arranque en pendiente
- Botón de arranque del vehículo
- Reducción catalítica selectiva

Información básica

- Información de la versión: número última lista de precios: 30.04.2018, fecha de comunicación: 07 may 2018, fase/generación: 5, Version id: 784.550.504, fuente de los precios: web cliente, M1 y 30 abr 2018
- Carrocería tipo familiar con 5 puertas, batalla corta, volante al lado izquierdo, código de plataforma: MRA, carrocería & puertas (local): familiar de 5 puertas
- Capacidad del compartimento de carga: 640 litros (hasta las ventanas con asientos montados) y 1.820 litros (hasta el techo con asientos plegados) (medición VDA)
- Norma de emisiones EU6.2 (C and D-Temp), 129 g/km CO2 (combinado)
- Combustible: diesel y Combustible primario: diesel
- Depósito principal de combustible: 66 litros
- Capacidad depósito (l): 66
- Aceleración 0-100 (s): 8.7
- Tarjeta / llave inteligente automática con arranque sin llave
- Consumo de combustible (ECE 99/100): 5,8 l/100km (urbano), 4,4 l/100km (extraurbano), 4,9 l/100km (mixto), 17,2 km/l (urbano), 22,7 km/l (extraurbano), 20,4 km/l (mixto) y 1.347 Km de autonomía (combinado)
- Estado de los datos: actualizado (colores y tapicerías), actualizado (datos leasing), actualizado (contenido opciones), actualizado (precio opciones), actualizado (precios) y sólo datos de los catálogos (especificaciones)
- Modos de conducción con cartografía del motor, dirección y control de estabilidad



*Esta ficha fue generada automáticamente al solicitar su descarga y fue creada el día 27/01/2023. La información contenida en esta ficha de producto tiene exclusivamente fines informativos. El precio, descripción y equipamientos del vehículo pueden estar sujetos a posibles variaciones. Consulta con nuestros asesores para confirmar cualquier información de las condiciones comerciales y contractuales.